

**Новости**

- ОАО "Коммунальные инвестиции и технологии" (ОАО "КИТ") в ноябре планирует разместить облигации 1-й серии на 2 млрд рублей, говорится в пресс-релизе ИФК "РИГрупп-Финанс", которая назначена организатором выпуска.
- Совет Директоров ЗАО "Тинькофф Кредитные Системы" Банк утвердил решение о выпуске облигаций серии 01 общим объемом 1,5 млрд. рублей.
- Совет директоров ОАО "Эталонбанк" принял решение разместить трехлетние облигации общим объемом 1,5 млрд. рублей.

**Корпоративные и муниципальные облигации**

В пятницу активность инвесторов снизилась по сравнению с предыдущим днем на 12,7 млрд. рублей. Котировки опять же продолжили разнонаправленную динамику, однако преобладали на рынке продавцы. Снизилась доходность Копейка2, ЮТК-4, АИЖК4, Газпром А6, Мос.облб, Чувашия4. Увеличилась доходность Мос.обл. 5,6,7, МГор44, РЖД 2, 5, ФСК ЭЭС 4,5, АИЖК-7 и др. Рублевая ликвидность по-прежнему достаточно высокая, соответственно ставки МБК также находятся на комфортных уровнях, что оказывает поддержку рублевым облигациям. Финансовая нестабильность на внешних рынках оказывает негативное влияние на внутренний рынок облигаций. Доходность России-30 выросла на 3 б.п., в след за увеличением доходности 10-летних американских долговых обязательств на 4 б.п., при этом спред между этими бумагами расширился до 125 б.п.

Сегодня нисходящая динамика котировок российских облигаций продолжится, в особенности доходность наиболее ликвидных бумаг скорей всего будет расти, в связи с нестабильной обстановкой на внешних рынках, однако от резкого падения рынок защищает рублевая ликвидность.

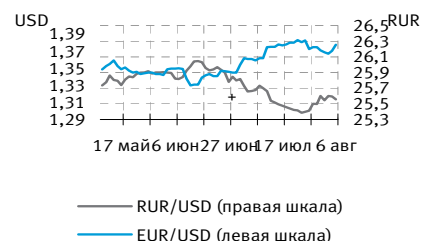
**События рынка рублевых облигаций на ближайшие дни**

Дата	Выпуск	Купон, Событие	Объем, млн. руб.
13	МГор42-об	25,21	126,05
	ПАВА 02 об	30,82	30,82
	ГАЗФин 01	42,33	211,65
14	Открытие01	20,57	4,114
	ЭйрЮнион01	33,66	50,49
	ПФ ТрансТехСервис, 1	Размещение	1000
	ГАЗПРОМ А4	40,99	204,95
15	ЕБРР 01обл	12,64	63,2
	АВТОВАЗ об	4,99	14,97
	БелгОб 3об	20,89	41,78
	ММБ 02обл.	32,41	97,23
	РусСтанд-6	40,39	242,34
	ТверОбл 06	18,45	35,055
	ЕБРР 01обл	Оферта	100
	ЕБРР 01обл	Оферта	100
	РусСтанд-6	Оферта	100
	РусСтанд-6	Оферта	100

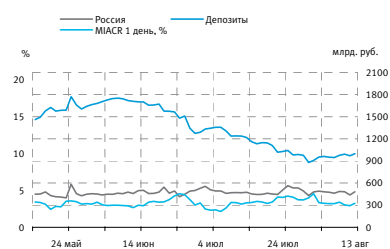
**Основные индикаторы**

	Значение	изм.
RUR/USD	25,5070	0,1626
RUR/EUR	34,8808	-0,0691
EUR/USD	1,3695	0,0015
		изм. б.п.
RCBI	101,21	0,00
MIACR 1 день, %	3,25	32,00
Москва 39, YTM % год.	6,34	2,00
RUS30, YTM % год.	6,03	3,00
UST10, YTM % год.	4,78	4,00
Остатки на к/с. млрд. руб.		изм. %
по России	483,3	10,19
по Москве	305,6	2,41
Депозиты банков	514,8	-3,45
Объем торгов, млн. руб.		изм. %
Биржа	2 983	-16,22
РПС	7 645	-6,52
ОФЗ	4 564	292,23

**Курсы валют**



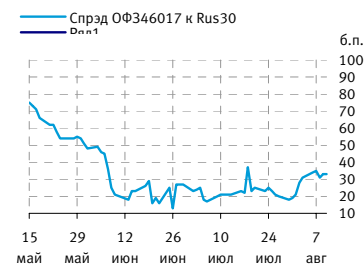
**Остатки на к/с, млрд. руб.**



**Спред Россия 30 и US Treasuries 10**

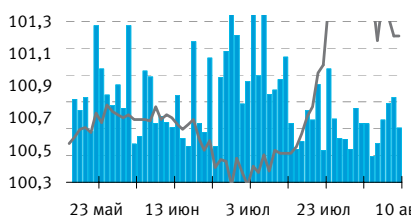


**Спред ОФЗ 46017 и Россия 30**



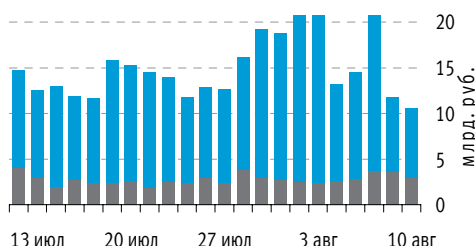
**Индекс корпоративных облигаций ММВБ (RCBI)**

— Объем, млн. руб. (правая шкала)  
— Индекс RCBI (левая шкала)



**Объем торгов на ММВБ, млн. руб.**

■ Биржа ■ РПС ■ РЕПО



**Корпоративные облигации**

**Лидеры роста/падения\***

	УТМ	Цена закр.	НКД	До погаш.	Оборот, руб.	Кол-во сделок	Измен. цены, %
АИЖК 4об	7	107,2	2,15	1 636	21 475 000	6	1,61
МартаФин 3	15,37	99,18	2,49	1 453	2 466 450	8	1,15
СевКаб 03	10,76	100,95	11,71	1 691	988 291	3	0,95
ПаркетХол1	13,27	100,98	12,92	965	757 350	1	0,82
РуссНефть1	16,35	92,38	14,19	1 218	1 329 788	5	0,52
ТКФинанс 1	10,25	100,49	40,56	405	1 005	1	0,49
МИАН-Дев-1	14,73	98,2	53,21	935	98 200	1	0,46
ЛБР-Интер1	15,59	99,85	28,98	839	12 980 500	3	0,45
МОИА 01	8,61	101,3	11,1	1 229	912	1	0,45
Ленэнерг02	8,03	102,45	1,64	1 631	7 158 537	4	0,34
	УТМ	Цена закр.	НКД	До погаш.	Оборот, руб.	Кол-во сделок	Измен. цены, %
Евросеть-2	25,25	96	18,53	662	3 767 685	5	-2,74
РусТекс 2	15,71	97,8	46,02	573	7 844 978	4	-1,70
УралВагЗФ	9,21	100,4	33,22	417	691 756	1	-1,15
СевКаб 02	27,29	99	18,41	476	1 980 000	1	-1,00
СТИНфин-01	15,54	100,25	54,78	235	100 250	2	-0,89
Черкизово1	8,97	100,1	16	1 390	220 220	1	-0,84
НовЧерем 2	14,44	98,4	5,26	256	246 000	1	-0,71
АИЖК 6об	7,16	102,01	5,27	2 531	7 143 500	2	-0,62
Вагонмаш 1	11,39	101,9	18,49	314	1 127 696	3	-0,59
АИЖК 7об	7,38	102,77	5,47	3 262	43 308 155	20	-0,56

**Лидеры по обороту\***

	УТМ	Цена закр.	НКД	До погаш.	Оборот, руб.	Кол-во сделок	Измен. цены, %
РЖД-05обл	6,25	100,7	2,74	531	100 700 000	51	-0,05
ТМК-02 обл	7,04	101,01	28,32	592	98 659 691	116	0,08
Башкирэнзв	7,89	100,95	9,78	1 307	72 100 059	28	-0,25
Мосэнерго1	6,95	101,35	29,54	1 495	71 524 310	23	0,00
КОПЕЙКА 02	9,21	99,7	18,83	1 650	69 111 700	7	0,19
ПромТр01об	9,02	100,3	9,07	328	60 928 371	13	-0,10
ФСК ЕЭС-04	6,82	102,1	24	1 518	55 923 646	6	-0,20
РЖД-02обл	5,52	100,71	13,8	117	50 356 007	2	-0,05
СМАРТС 03	14,23	100	49,83	781	45 195 000	3	0,00
АИЖК 7об	7,38	102,77	5,47	3 262	43 308 155	20	-0,56

**Муниципальные облигации**

**Лидеры роста/падения\***

	УТМ	Цена закр.	НКД	До погаш.	Оборот, руб.	Кол-во сделок	Измен. цены, %
Чувашия-05	7,21	102,5	13,98	1 395	1 016 800	2	0,20
ЛипецкОбл4	7,37	101,9	3,7	1 439	1 019	1	0,20
ИркОбл31-3	7,39	100,2	2,85	1 202	842	1	0,20
Мос.обл.5в	6,23	106,35	26,51	963	42 201 314	14	0,14
Чувашия-04	7,62	107,3	45,6	595	11 808 477	12	0,14
МарийЭл 5	8,12	100,6	17,63	652	6 739 194	2	0,10
КОМИ 5в об	6,57	102,4	16,74	136	31 979 044	2	0,05
КОМИ 6в об	7,15	113	43,64	1 161	3 390 000	1	0,00
Брянск-02	7,97	101,4	8,9	422	913 614	3	0,00
КировОбл 2	8,02	100,7	9,95	776	704 900	1	0,00
	УТМ	Цена закр.	НКД	До погаш.	Оборот, руб.	Кол-во сделок	Измен. цены, %
МГ ор40-об	6,78	100,7	4,11	77	402 800	1	-0,64
ВолгогрОбл1	8	103,4	15,05	1 042	252 296	1	-0,62
ЯрОбл-05	7,67	100,05	8,71	508	700 350	2	-0,40
ВоронежОбл	7,15	102,05	20,3	127	8 511 991	4	-0,39
ИркОбл31-4	7,79	100,3	13,39	1 020	406 215	1	-0,38
КалужОбл-2	7,96	102,3	15,79	1 480	12 427 921	8	-0,29
Новсиб 3об	7,05	109	9,21	704	327 000	2	-0,27
Якут-07 об	7,62	101,75	3,21	2442	10 212 039	4	-0,25
Белгор2006	7,86	100,95	3,61	1531	1 009 500	1	-0,24
КостромОбл4	8,33	101,65	17,78	214	5 596 250	13	-0,16

**Лидеры по обороту\***

	УТМ	Цена закр.	НКД	До погаш.	Оборот, руб.	Кол-во сделок	Измен. цены, %
Мос.обл.7в	7,05	105,65	23,45	2441	296 902 654	27	-0,14
МГор44-об	6,37	110,3	12,88	2875	51 489 468	18	-0,09
НовсибОбл2	6,65	102,03	25,87	111	49 093 172	7	-0,03
Мос.обл.5в	6,23	106,35	26,51	963	42 201 314	14	0,14
КОМИ 5в об	6,57	102,4	16,74	136	31 979 044	2	0,05
Мос.обл.6в	6,68	107,83	26,63	1348	21 777 814	4	-0,04
КурганОбл1	8,99	101,15	13,43	860	20 719 378	7	-0,04
ЛенОбл-2об	7,17	120,35	22,26	1216	14 172 458	4	-0,10
КалужОбл-2	7,96	102,3	15,79	1480	12 427 921	8	-0,29
Чувашия-04	7,62	107,3	45,6	595	11 808 477	12	0,14

\* - По итогам торгов на ММВБ

Итоги торгов корпоративными и региональными облигациями на ММВБ\* (10.08.2007)

	Цена, % от номинала	НКД, руб.	Изм. цены, %	Доходность к погашению, % годовых	Объем торгов, руб.	Погашение	Оферта
<b>Телекоммуникации</b>							
ВлгТлкВТ-3	103,25	15,37	-0,15	7,13	32 823 947	30.11.2010	
ДальСвз2об	103,70	15,76	0	7,46	0	30.05.2012	02.06.2010
СибТлк-6об	101,30	30,32	-0,54	7,25	25 606 620	16.09.2010	18.09.2008
УрСИ сер07	101,85	32,91	-0,15	7,38	452 698	13.03.2012	17.03.2009
ЦентрТел-4	112,50	65,41	0	7,21	0	21.08.2009	
ЮТК-03 об.	100,40	36,73	0	8,42	10 040	10.10.2009	09.10.2007
ЮТК-04 об.	103,90	11,92	0,1	7,5	22 673 948	09.12.2009	
<b>Банки</b>							
ГазпромБ 1	100,24	1,56	-0,04	7,16	1 002 000	27.01.2011	
КИТФинБанк	103,10	14,52	0	7,68	0	18.12.2008	
МКБ 02обл	100,53	18,24	0	8,81	5 058 773	04.06.2009	06.12.2007
НОМОС 7в	100,15	11,75	0,11	7,59	406 053	16.06.2009	18.12.2007
РосселлБ 2	102,93	16,99	0	7,09	0	16.02.2011	
РусСтанд-3	99,75	39,12	0	16,64	0	22.08.2007	
УРСАБанк 2	99,75	11,66	0	8,03	0	12.12.2008	
УРСАБанк 3						04.06.2009	
<b>Нефть и газ</b>							
ГАЗПРОМ А4	104,75	39,86	0	6,24	0	10.02.2010	
ГАЗПРОМ А5	100,40	25,34	0,04	4,86	1 671 414	09.10.2007	
ГАЗПРОМ А6	101,25	0,19	0,1	6,31	18 993 125	06.08.2009	
Лукойл2обл	101,90	15,89	0	6,43	0	17.11.2009	
НГК ИТЕРА	100,37	17,10	0	8,68	0	07.12.2007	
РуссНефть1	91,90	14,19	0,52	16,35	1 329 788	10.12.2010	12.12.2008
Удмнефтпр	100,80	18,22	0	8,99	0	01.09.2008	
<b>Торговля</b>							
АптЗбиб об	101,60	10,30	0	9,14	1 919 795	30.06.2009	
ДиксиФин-1	98,02	35,73	-0,02	10,16	4 900 000	17.03.2011	
Евросеть-2	98,70	18,53	-2,74	25,25	3 767 685	02.06.2009	04.12.2007
КОПЕЙКА 02	99,51	18,83	0,19	9,21	69 111 700	15.02.2012	18.02.2009
МонеткаФ-1	100,15	24,92	-0,15	10,84	280 000	14.05.2009	15.11.2007
ПятерочФ 2	104,30	13,25	0	7,96	0	14.12.2010	
ПятерочФ 2	104,05	37,96	0	8,13	9 885 580	14.12.2010	
<b>Металлургия</b>							
Амурмет-01	102,25	43,50	0	8,39	0	26.02.2009	
Инпром 02	101,15	5,30	-0,13	8,19	1 717 200	15.07.2010	15.01.2009
Мечел 2об	103,63	11,74	0,02	7,08	12 126 710	12.06.2013	16.06.2010
РусАлФ-3в	100,45	28,01	0	6,88	0	21.09.2008	
ТМК-03 обл	100,60	37,25	0	6,88	0	15.02.2011	19.02.2008
ЧТПЗ 01об	101,86	13,27	0,28	6,97	2 040	16.06.2010	18.06.2008
ЧТПЗ 01об	102,54	42,16	-0,04	7,9	5 970 349	16.06.2010	18.06.2008
<b>Машиностроение</b>							
АВТОВАЗ об	67,54	4,85	0	49,07	0	13.08.2008	
ГАЗФин 01	100,45	41,40	0	7,71	0	08.02.2011	12.02.2008
ИРКУТ-03об	104,50	33,76	0	7,22	10 450	16.09.2010	
ОМЗ - 4 об	83,90	0,00	0	11,99	0	26.02.2009	
ПромТр01об	100,40	9,07	-0,1	9,02	60 928 371	03.07.2008	
УралВагЗФ2	100,37	32,79	0	6,79	0	05.10.2010	03.10.2007
<b>Энергетика</b>							
БашкирэнЗв	101,20	9,78	-0,25	7,89	72 100 059	09.03.2011	19.03.2009
ГидроОГК-1	104,05	8,21	-0,19	7,07	11 427 613	29.06.2011	
Ленэнерго2	102,10	1,64	0,34	8,03	7 158 537	27.01.2012	
Мосэнерго2	102,75	33,95	-0,15	7,09	14 220 360	18.02.2016	23.02.2012
ФСК ЕЭС-02	104,30	10,17	-0,14	6,74	21 156 519	22.06.2010	
ФСК ЕЭС-03	101,00	10,89	0	6,4	0	12.12.2008	
<b>Муниципальные</b>							
КалужОбл-2	102,60	15,79	-0,29	7,96	12 427 921	29.08.2011	
ЛипецкОбл4	101,70	3,70	0,2	7,37	1 019	19.07.2011	
МГорЗ9-об	110,33	5,48	-0,12	6,34	11 023	21.07.2014	
МГор44-об	110,40	12,88	-0,09	6,37	51 489 468	24.06.2015	
Мос.обл.4в	108,10	5,12	0	6,08	0	21.04.2009	
Мос.обл.5в	106,20	26,51	0,14	6,23	42 201 314	30.03.2010	
Мос.обл.6в	107,87	26,63	-0,04	6,68	21 777 814	19.04.2011	
НовсиБО-05	101,20	12,11	0	7,35	0	15.12.2009	
СамарОбл 3	103,05	17,70	0	6,9	0	11.08.2011	

\* - наиболее ликвидными выпусками.

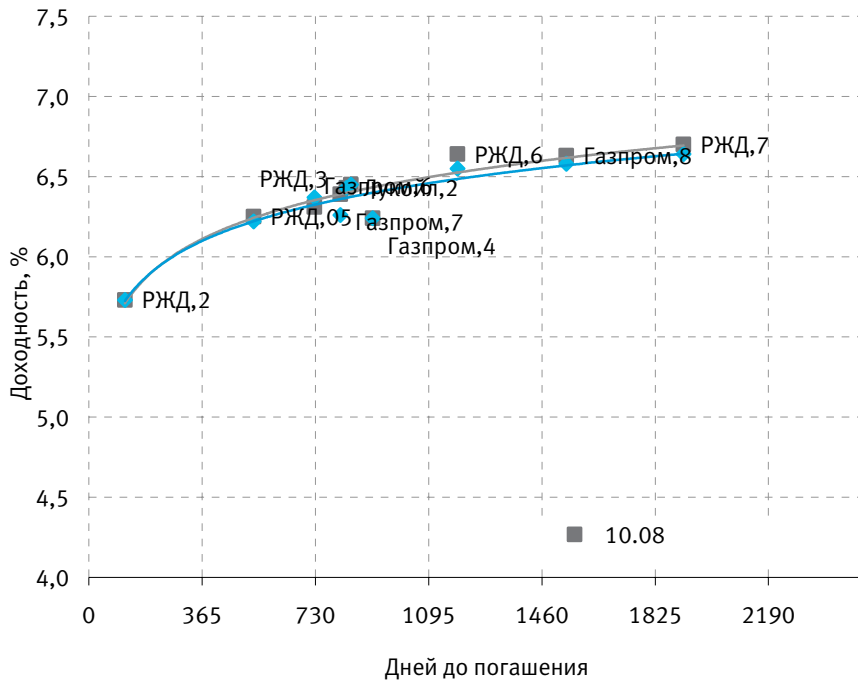
**Ежедневный обзор рынка рублевых облигаций**

**Государственные облигации**

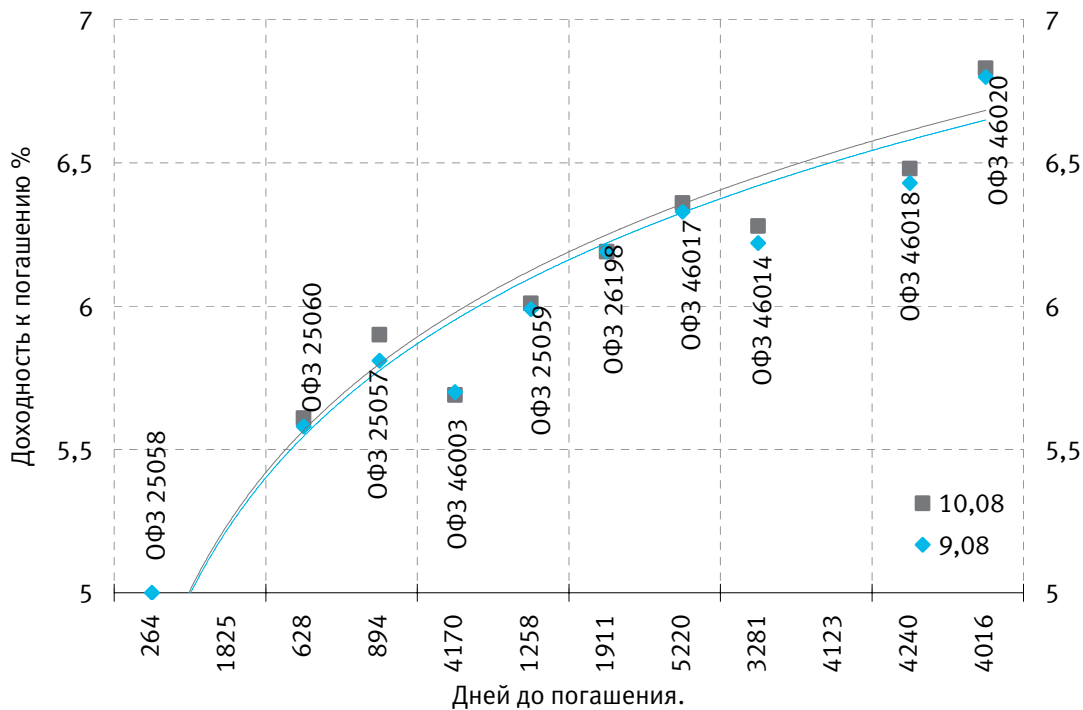
Котировки ОФЗ в пятницу продолжили снижаться вслед за ухудшением конъюнктуры мировых долговых рынков. Падение цен большинства выпусков ОФЗ привело к тому, что средневзвешенная доходность рынка ОФЗ-АД и ОФЗ-ФД в пятницу выросла на 0,03 процентного пункта и составила 6,34% годовых. Активность на вторичном рынке рублевых гособлигаций была достаточно высокой - суммарный объем торгов ОФЗ 10 августа составил 4,686 млрд рублей против 904,205 млн рублей днем ранее. Лидером по объему торгов в пятницу стали ОФЗ 46021, с которыми было заключено сделок на сумму 2,004 млрд рублей, при этом средневзвешенная цена данных облигаций снизилась на 44 базисных пункта - до 99,91% от номинала, что соответствует доходности 6,43% годовых. В свою очередь средневзвешенная цена ОФЗ 46018 снизилась на 44 базисных пункта - до 111,15% от номинала, что соответствует доходности 6,47% годовых (объем торгов - 1,399 млрд рублей), ОФЗ 46020 - на 54 базисных пункта, до 102,22% от номинала, что соответствует доходности 6,84% годовых (объем торгов - 786,992 млн рублей), ОФЗ 25061 - на 1 базисный пункт, до чуть ниже 100% от номинала (доходность - 5,93% годовых, объем торгов - 118,108 млн рублей). На рынке облигаций Банка России в последний день недели не было заключено ни одной сделки.

	Цена послед.	%		Доходность	До	Кол-во сделок	Оборот	НКД	Размер купона	Дата выпл. куп.
		измен.зак р.	Погашение							
ОБР04001-7		0	0	6,77	18.10.2007	69	0	0	0	0
ОБР 04002		0	0	0	23.06.2009	683	0	0	0	0
ОБР04002-7		0	0	4,22	15.01.2008	158	0	0	0	0
ОБР 04003		0	0	0,05	22.09.2009	774	0	0	0	0
ОФЗ 25057	103,7	-0,19	5,9	20.01.2010	894	2	8 902 645	3,24	18,45	24.10.2007
ОФЗ 25058	0	0	4,99	30.04.2008	264	0	0	1,55	15,71	31.10.2007
ОФЗ 25059	100,6895	-0,06	6,01	19.01.2011	1258	5	8 776 395	2,67	15,21	24.10.2007
ОФЗ 25060	100,5	-0,05	5,61	29.04.2009	628	4	30 818 704	1,43	14,46	31.10.2007
ОФЗ 25061	100	-0,02	5,93	05.05.2010	999	9	118 108 300	0,32	14,46	07.11.2007
ОФЗ 26176	0	0	12,4	20.11.2007	102	0	0	14,36	19,95	20.11.2007
ОФЗ 26177	0	0	0	20.11.2008	468	0	0	14,25	19,95	22.11.2007
ОФЗ 26178	0	0	0	20.11.2009	833	0	0	14,2	19,95	23.11.2007
ОФЗ 26198	99,14	-0,01	6,19	02.11.2012	1911	4	3 097 940	45,86	60	04.11.2007
ОФЗ 26199	100,1987	0,05	6,19	11.07.2012	1797	6	30 078 097	3,84	15,21	17.10.2007
ОФЗ 27020				08.08.2007	-2					
ОФЗ 27026	101,4867	-0,06	5,51	11.03.2009	579	8	83 275 522	11,12	17,45	12.09.2007
ОФЗ 28002	0	0	-0,43	12.03.2008	215	0	0	40,82	49,86	12.09.2007
ОФЗ 28003	0	0	6,28	16.04.2008	250	0	0	31,23	49,86	17.10.2007
ОФЗ 28004	0	0	5,38	13.05.2009	642	0	0	23,56	49,86	14.11.2007
ОФЗ 28005	0	0	5,47	03.06.2009	663	0	0	17,81	49,86	05.12.2007
ОФЗ 46001	102,97	-0,03	4,9	10.09.2008	397	1	29 346 450	11,92	18,7	12.09.2007
ОФЗ 46002	109,7	0	5,97	08.08.2012	1825	1	1 097	43,65	44,88	15.08.2007
ОФЗ 46003	0	0	5,69	14.07.2010	1069	0	0	6,3	49,86	16.01.2008
ОФЗ 46005	49	0	6,88	09.01.2019	4170	1	980 000	0	0	
ОФЗ 46010	0	0	7,34	17.05.2028	7586	0	0	0	0	11.06.2008
ОФЗ 46011	0	0	6,98	20.08.2025	6585	0	0	0	0	12.09.2007
ОФЗ 46012	0	0	7,24	05.09.2029	8062	0	0	5,99	7,03	03.10.2007
ОФЗ 46014	108,8	-0,32	6,28	29.08.2018	4037	7	52 817 815	36,74	44,88	12.09.2007
ОФЗ 46017	106,25	-0,23	6,36	03.08.2016	3281	3	5 407 041	20,03	21,19	15.08.2007
ОФЗ 46018	111,1	-0,4	6,48	24.11.2021	5220	107	1 399 413 735	14,3	22,44	12.09.2007
ОФЗ 46019	60,25	0,84	6,99	20.03.2019	4240	2	2 410 000	0	0	02.04.2008
ОФЗ 46020	102,3	-0,39	6,83	06.02.2036	10407	79	786 991 588	33,46	34,41	15.08.2007
ОФЗ 46021	99,8001	-0,56	6,45	08.08.2018	4016	8	2 003 801 751	37,26	39,89	22.08.2007
ОФЗ 48001	0	0	7,05	31.10.2018	4100	0	0	56,91	77,29	14.11.2007

Кривая доходности облигаций 1-го эшелона



Кривая доходности государственных облигаций



## Контактная информация

# КОНТАКТЫ

ООО «Финансовая корпорация «ОТКРЫТИЕ» 129010 Москва, Протопоповский переулок, д. 19 стр. 10

Телефон: (495) 232-99-66 Факс: (495) 956-47-00

www.open.ru

info@open.ru

Bloomberg: OTKR GO

## АНАЛИТИЧЕСКОЕ УПРАВЛЕНИЕ ТЕЛЕФОН (495) 232-99-66

<b>Халиль Шехмаметьев</b> начальник управления	доб. 1573	sha@open.ru	<b>Валерий Пивень</b> начальник отдела рыночной аналитики, экономика, международные рынки, банковский сектор	доб. 1575	valerypiven@open.ru
<b>Наталья Мильчакова</b> начальник отдела фундаментального анализа, нефть и газ, ритейл	доб. 1569	n.milchakova@open.ru	<b>Ксения Елисеева</b> электроэнергетика	доб. 1570	Ksenia.Eliseeva@open.ru
<b>Кирилл Тищенко</b> телекоммуникации, анализ рынка акций	доб. 1572	tkv@open.ru	<b>Наталья Шумкова</b> анализ рынка облигаций	доб. 1702	shumkova@open.ru
<b>Сергей Кривохижин</b> металлургия	доб. 1574	ksy@open.ru	<b>Гельды Союнов</b> анализ рынка акций	доб. 1618	sojunov@open.ru
<b>Кирилл Таченников</b> авиатранспорт, химия, машиностроение	доб. 1586	k.tachennikov@open.ru	<b>Светлана Анохина</b> редактор		
<b>Ирина Яроцкая</b> потребительский рынок	доб. 1513	yarotskaya@open.ru	<b>Сергей Рожков</b> переводчик		

## ОТДЕЛ ПО РАБОТЕ С ФИЗИЧЕСКИМИ ЛИЦАМИ ТЕЛЕФОН (495) 232-99-66

<b>Екатерина Жиленко</b>	katya@open.ru
<b>Анна Горячева</b>	
<b>Юлия Обухова</b>	

## ОТДЕЛ ПО РАБОТЕ С ИНСТИТУЦИОНАЛЬНЫМИ КЛИЕНТАМИ ТЕЛЕФОН (495) 229-54-13

<b>Александр Докучаев</b>	sales@open.ru
<b>Константин Филимошин</b>	

## ПРЕДСТАВИТЕЛЬСТВА

<b>Ижевск</b>	(3412) 901-201	izh@open.ru	<b>Санкт-Петербург</b>	(812) 329-57-00	spb@open.ru
<b>Казань</b>	(843) 570-70-90	kazan@open.ru	<b>Тверь</b>	(4822) 49-53-99	tver@open.ru
<b>Красноярск</b>	(3912) 746-000	krsk@open.ru	<b>Челябинск</b>	(351) 268-05-50	chel@open.ru
<b>Самара</b>	(846) 276-44-33	samara@open.ru	<b>Ростов-на-Дону</b>	(863) 264-90-13	rostov@open.ru
<b>Воронеж</b>	(4732) 39-50-92	voronezh@open.ru			

Несанкционированное копирование, распространение, а также публикация в любых целях запрещены. ООО «Финансовая корпорация «ОТКРЫТИЕ» (далее – «Компания»).

#### ПОДТВЕРЖДЕНИЕ АНАЛИТИКОВ И ОТКАЗ ОТ ОТВЕТСТВЕННОСТИ

Настоящий материал (далее – «аналитический отчет») носит исключительно информационный характер и содержит данные относительно стоимости ценных бумаг, предположения относительно будущего финансового состояния эмитентов и справедливой цены ценной бумаги на срок 12 месяцев с момента выхода настоящего аналитического отчета и/или ситуации на рынке ценных бумаг и связанных с ним событиях. Аналитический отчет основан на информации, которой располагает Компания на дату выхода аналитического отчета. Аналитический отчет не является предложением по покупке либо продаже ценных бумаг и не может рассматриваться как рекомендация к подобному рода действиям. Компания не утверждает, что все приведенные сведения являются единственно верными. Компания не несет ответственности за использование информации, содержащейся в аналитическом отчете, а также за возможные убытки от любых сделок с ценными бумагами, совершенных на основании данных, содержащихся в аналитическом отчете. Компания не берет на себя обязательство корректировать отчет в связи с утратой актуальности содержащейся в нем информации, а равно при выявлении несоответствия приводимых в аналитическом отчете данных действительности.

Инвестиции на рынке ценных бумаг сопряжены со следующими рисками: риски, связанные с ведением деятельности в конкретной юрисдикции, риски, связанные с экономическими условиями, конкурентной средой, быстрыми технологическими и рыночными изменениями, а также с иными факторами, которые могут привести к существенным отклонениям от прогнозируемых показателей. Указанные факторы могут привести к тому, что действительные результаты будут существенно отличаться от предположений или опережающих заявлений Компании, содержащихся в аналитическом отчете.

Выпуск и распространение аналитического отчета и иной информации в отношении акций в определенных юрисдикциях могут ограничиваться законом; и лицам, в распоряжении которых оказывается любой документ или иная информация, упомянутая в аналитическом отчете, следует ознакомиться со всеми ограничениями и соблюдать их. Несоблюдение подобных ограничений может представлять собой нарушение законодательства таких юрисдикций о ценных бумагах. Аналитический отчет не предназначен для доступа к нему с территории Соединённых Штатов Америки (включая их территории и зависимые территории, любые штаты США и Округ Колумбия), Австралии, Канады и Японии. В Великобритании аналитический отчет адресован исключительно (1) лицам, находящимся за пределами Соединенного Королевства, либо (2) лицам, являющимся профессионалами инвестиционного рынка в соответствии со статьей 19(5) Приказа 2005 (далее – «Приказ») Закона о финансовых услугах и рынках 2000 г. (Финансовое продвижение), а также (3) высокодоходным предприятиям и иным лицам, которым оно может адресоваться на законных основаниях в соответствии со статьей 49(2) Приказа. Любое лицо, не относящееся к указанной категории лиц, не должно предпринимать никаких действий, опираясь на аналитический отчет, либо полагаться на содержащиеся в нем положения.